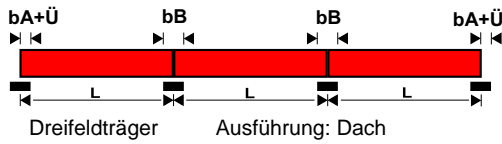






## WU 30D/207 Stahl























## Belastungstabelle

Belastungstabelle in Arbeit

## Ausführungsübersicht

	Stahl beidseitig verzinkt	0,60	0,75	0,88	1,00	1,25												
	Alu Zink AZ 185	0,60	0,75	0,88	1,00	1,25												

Farbtabelle																					
RAL - Ton2	mm	1014	1015	1019	3000	3016	6005	6011	7016	7035	8004	8011	8012	8024	9001	9002	9006	9007	9010	Hellbr. matt	Rot matt
Stahl 25my / RSL	0,60	●											●			●	●		●		
	0,75	●	●	●	●	●	●	●	●	●	●	●	●	●	●	●	●	●	●		
	0,88															●	●				
	1,00															●	●				
	1,25															●					
Stahl 15my / RSL	0,75															●			●		
	0,88															●			●		
	1,00															●			●		
	1,25															●			●		
Stahl 25my / Vlies	0,60												●								
	0,75						●	●	●	●	●	●	●			●	●	●			
	0,88												●			●	●				
	1,00															●	●				
Stahl 25 / 25my	0,75															●	●				
	1,00																●				
Stahl 35my / RSL	0,75																			●	●

RSL = Rückseitenschutzlack (keine Gewährleistung auf Farbgleichheit)  
Andere Farben und Stärken auf Anfrage!  
Änderungen und Irrtümer vorbehalten.

Aus drucktechnischen Gründen ist eine Abweichung der Originaltöne möglich.  
Verbindlich für die RAL - Farben ist das Farbregister RAL 840 HR.